



MINISTERIO
DE SANIDAD, CONSUMO
Y BIENESTAR SOCIAL

PROFESIONALES
EN ATENCIÓN PRIMARIA
SISTEMA NACIONAL DE SALUD

SIAP-SNS

DEFINICIONES

AÑO 2019

INTRODUCCIÓN

El Ministerio de Sanidad, Consumo y Bienestar Social (MSCBS) ofrece, a través de esta Consulta Interactiva del SNS en su Portal Estadístico, de acceso al ciudadano, la elaboración de informes dinámicos a partir de datos estadísticos contenidos en el Sistema de Información de Atención Primaria (SIAP).

Los datos estadísticos incluidos actualmente en el Portal Estadístico proporcionan información sobre la dotación de profesionales en atención primaria y corresponden a fecha de corte de 31 de diciembre de cada año.







En este documento se informa del glosario de los términos más habitualmente utilizados, definiciones y criterios básicos de cálculo de los principales datos e indicadores contenidos en esta aplicación.

Todas las definiciones que aquí se presentan han obtenido el pleno consenso de las entidades implicadas, siendo la información resultante fruto de la colaboración entre el MSCBS y las Consejerías de Sanidad de las comunidades autónomas y el INGESA, a través de sus representantes en el grupo de trabajo del SIAP y en la Subcomisión de Sistemas de Información del SNS.

El SIAP está incluido en Plan Estadístico Nacional y la información es remitida anualmente por las Comunidades Autónomas y el INGESA, con un nivel de desagregación de Área de Salud. Las bases de datos se integran tras su validación en un repositorio de información del SNS.

A todos los organismos, y personas que prestan su colaboración y hacen posible este trabajo, nuestro agradecimiento y consideración.

ÍNDICE

ORDENACIÓN SANITARIA – ÁMBITO TERRITORIAL	4
POBLACIÓN	4
PROFESIONALES EN EL EQUIPO DE ATENCIÓN PRIMARIA (EAP).....	4
OTROS PROFESIONALES ASISTENCIALES DE ATENCIÓN PRIMARIA	6
PROFESIONALES ASISTENCIALES DE URGENCIAS DE ATENCIÓN PRIMARIA.....	6
PRINCIPALES INDICADORES.....	7
PORTAL ESTADISTICO  PROFESIONALES	8
 Modalidades asistenciales.....	8
 Equipo de Atención Primaria (EAP)	8
 Profesionales sanitarios de Urgencias - AP.....	9
 Porcentaje por sexo.....	9
 Medicina de EAP por tramos de población	9

ORDENACIÓN SANITARIA – ÁMBITO TERRITORIAL

Más allá de la Comunidad Autónoma y la Provincia, ámbitos territoriales claramente definidos para su uso general, algunos datos e indicadores del SIAP se recaban o explotan con una desagregación mayor, a nivel de lo que denominamos Áreas de Salud.

ÁREA DE SALUD - Circunscripción administrativa que agrupa un conjunto de centros y de profesionales de Atención Primaria bajo su dependencia organizativa y funcional.

Dicha denominación se aplica con independencia de que se trate de una Gerencia específica de Atención Primaria de Área, o de una Gerencia o Dirección única para primaria y especializada, desde el punto de vista de la estructura de gestión.

Denominaciones equivalentes:

- Distrito y Área de Gestión Sanitaria, en Andalucía
- Sector, en Aragón
- Gerencia de Atención Integrada (GAI) / Gerencia de Atención Primaria (GAP), en Castilla –La Mancha
- Región Sanitaria, en Cataluña
- Departamento de Salud, en la Comunidad Valenciana
- Gerencia de Atención Primaria, en Galicia
- Dirección asistencial, en Madrid
- Gestión Integrada de Área de Salud , en CF de Navarra
- Organización Sanitaria Integrada (OSI), en el País Vasco

POBLACIÓN

Es la población asignada a los profesionales de los Equipos de Atención Primaria.

Se diferencia entre:

- Población asignada a Medicina de familia y comunitaria.
- Población asignada a Pediatría.

PROFESIONALES EN EL EQUIPO DE ATENCIÓN PRIMARIA (EAP)

Se contabiliza el número de plazas asistenciales

Se excluyen los profesionales de “Refuerzo”, los exclusivos de urgencias, personal de otras “unidades de apoyo” y personal directivo.

MEDICINA DE FAMILIA Y COMUNITARIA - MFC

Incluye las modalidades con un cupo de población asignada de:

- Equipo de Atención Primaria (EAP)
- Asistencia no reformada, bajo las denominaciones de “modelo tradicional”, modelo “de cupo” o equivalentes, y profesionales “APD no integrado” en EAP.

PEDIATRÍA

Incluye las modalidades de:

- Equipo de Atención Primaria (EAP) con un cupo de población asignada
- Asistencia no reformada (“modelo tradicional”, “modelo de cupo” o términos equivalentes, y profesionales APD no integrados en EAP). con un cupo de población asignada
- “Pediatra de Área” - apoyo de los médicos con un cupo de población asignada.
- “Pediatra Consultor” - apoyo de los médicos de familia en el medio rural disperso, no suponiendo la asignación directa de cupos pediátricos.

ENFERMERÍA

Incluye las modalidades de:

- Equipo de Atención Primaria (EAP)
- Asistencia no reformada o de “modelo tradicional”: enfermería “de cupo”, “de zona” y profesionales “APD no integrado” en EAP).

AUXILIAR DE ENFERMERÍA - Técnicos en cuidados auxiliares de Enfermería.

AUXILIAR ADMINISTRATIVO - Integran las denominadas “Unidades de atención al usuario”, “Unidades administrativas”, o denominaciones similares, con funciones de atención directa –tramitaciones, gestoría, citaciones...- y de apoyo administrativo al conjunto de profesionales del EAP.

OTRO PERSONAL NO SANITARIO: incluye las siguientes modalidades:

- Celadores
- Telefonistas y funciones tipo call-center
- Personal polivalente o denominaciones similares
- Otros

OTROS PROFESIONALES ASISTENCIALES DE ATENCIÓN PRIMARIA

Se contabiliza el número de efectivos o puestos reales asistenciales (plazas), que desarrollen funciones de atención directa.

Se excluyen los profesionales de “Refuerzo”, urgencias, personal de otras “unidades de apoyo” y personal directivo.

- Matrona
- Odontología/estomatología
- Higienista dental
- Fisioterapia
- Trabajador Social
- Psicología
- Medicina - Soporte paliativo domiciliario
- Enfermería - Soporte paliativo domiciliario
- Enfermería - Salud Mental
- Logopedia
- Técnico Radiodiagnóstico
- Terapia ocupacional

PROFESIONALES ASISTENCIALES DE URGENCIAS DE ATENCIÓN PRIMARIA

Se contabiliza el número de efectivos o puestos reales asistenciales (plazas), cubiertas por personales ajenos al de los EAP, contratados específicamente para la atención urgente.

Todo ello con independencia de que la denominación de dicha plaza sea "de urgencias" propiamente dicha, "de refuerzo", u otras denominaciones equivalentes utilizadas en cada Comunidad Autónoma.

También es independiente de que desarrollen sus funciones en centros o servicios específicos de urgencias tipo SUAP (o término equivalente), en Centros de Salud con horario de urgencias (PAC o término equivalente), o realicen urgencias solo a domicilio.

Se excluyen los profesionales asistenciales de Equipo de Atención Primaria (EAP) que cubren la atención urgente fuera de su horario habitual, mediante la modalidad de guardia (ya sea presencial o localizada).

- Medicina
- Enfermería

PRINCIPALES INDICADORES

➤ **Números absolutos por tipo de profesional**

- Profesionales (por tipo de profesional):
 - Equipo de Atención Primaria
 - Por modalidad asistencial
 - Urgencias de atención primaria
- Población asignada (por tipo de profesional en EAP).

➤ **Media de población (Ratio) por tipo de profesional**

De medicina de familia, pediatría, enfermería, auxiliar de enfermería y de auxiliar administrativo

Fórmula: a) / b

- a) Población asignada en cada caso.
- b) N° de profesionales.

Para los casos de enfermería, auxiliar de enfermería y de auxiliar administrativo, se utilizará la suma de los asignados a medicina de familia y a pediatría, al no disponer de población asignada de forma directa (con algunas excepciones en el caso de enfermería).

➤ **Tasa x 100.000 personas de medicina y enfermería de urgencias en AP**

Fórmula: a) / b * 100.000






- a) Población asignada
- b) N° de profesionales de urgencias AP

➤ **Profesionales por tramos de población asignada.**





Indica cuántos profesionales tienen asignada una población que se encuadra en algunos de los tramos en los que se la ha agrupado., que son:

- Para el caso de medicina de familia:
 - < de 500 personas, de 501 a 1000, 1001 a 1500, 1501 a 2000 y > de 2000
- Para los casos de medicina pediatría:
 - < de 750 niños, de 751 a 1000, 1001 a 1250, 1250 a 1500 y > de 1500







PORTAL ESTADISTICO PROFESIONALES

-  **Modalidades asistenciales**
-  **Equipo de Atención Primaria (EAP)**
-  **Profesionales sanitarios de Urgencias AP**
-  **Porcentaje por sexo**
-  **Medicina de EAP por tramos de población**

Modalidades asistenciales

- **Medidas**
 -  Nº de profesionales
- **Dimensiones** o variables de cruce
 -  Año (desde el año 2004 dependiendo del tipo de profesional)
 -  Comunidad autónoma
 -  Tipo de profesional
 - Agrupación profesional (Medicina, Enfermería, Otro personal sanitario y Personal no sanitario).
 - Tipo de profesional.

Equipo de Atención Primaria (EAP)

- **Medidas**
 -  Nº de profesionales
 -  Población asignada
 -  Ratio
- **Dimensiones** o variables de cruce
 -  **Ámbito geográfico-sanitario**
 - Comunidad autónoma
 - Provincia
 - Área de salud
 -  Año (desde el año 2004 dependiendo del tipo de profesional).
 -  Tipo de profesional

Profesionales sanitarios de Urgencias - AP

➤ **Medidas**

- 📌 Nº de profesionales
- 📌 Tasa x 100.000 personas

➤ **Dimensiones** o variables de cruce

- 📌 **Ámbito geográfico-sanitario**
 - Comunidad autónoma
 - Provincia
- 📌 Año (desde el año 2018)
- 📌 Tipo de profesional

Porcentaje por sexo

- Año (desde el año 2007 dependiendo del tipo de profesional).
- Agrupación profesional
- Tipo de profesional

Tabla del SNS y de las comunidades autónomas, del número y porcentaje de los profesionales por sexo.

Medicina de EAP por tramos de población

- Año (obligatorio seleccionar un año, desde el año 2004).
- Tipo de profesional (Medicina de familia o pediatría).

Tabla con los datos del SNS y de las comunidades autónomas con los números absolutos de los profesionales que tienen asignada una población dentro de los tramos agrupados en:

- Para el caso de medicina de familia:
 - < de 500 personas, de 501 a 1000, 1001 a 1500, 1501 a 2000 y > de 2000
- Para los casos de medicina pediatría:
 - < de 750 niños, de 751 a 1000, 1001 a 1250, 1250 a 1500 y > de 1500

En cada comunidad autónoma hay un enlace para ver sus datos por provincias, y estas últimas con enlace para visualizarlos por área de salud.